

Procedura usuwania, zabezpieczania, wywożenia i składowania

submit

[XML](#)

[Wytyczne dotyczące przepisów BHP w zakresie bezpiecznego usuwania wyrobów azbestowych](#)

Jak usunąć azbest - informacje praktyczne

1. krok - Inwentaryzacja wyrobów azbestowych

Jeśli masz wyroby zawierające azbest na terenie swojej nieruchomości (osoba fizyczna, osoba prawna, jednostka samorządu terytorialnego), powinieneś:

- sporządzić ocenę stanu technicznego i możliwości bezpiecznego użytkowania wyrobów zawierających azbest (formularz dostępny jest tutaj) i przechowywać ją w książce obiektu budowlanego,
- wypełnić „Informację o wyrobach zawierających azbest” (formularz dostępny jest tutaj),
- złożyć do 31 stycznia „Informację o wyrobach zawierających azbest”:
 - do swojego urzędu gminy - osoby fizyczne,
 - do swojego urzędu marszałkowskiego - osoby prawne i jednostki samorządu terytorialnego,
 - składać co roku do 31 stycznia zaktualizowaną „Informację o wyrobach zawierających azbest”.

Jeśli Twoje wyroby to rury azbestowo- cementowe:

- stosujesz powyższe zasady inwentaryzacyjne jak przy innych wyrobach,
- masz możliwość pozostawienia rur azbestowo-cementowych w ziemi bez usuwania, ale pod następującymi warunkami:
 - brakiem narażenia na kontakt z azbestem podczas czynności obsługowych użytkowanych instalacji infrastrukturalnych,
 - oznakowania,
 - zaznaczenia w planach sytuacyjnych i dokumentacji technicznej pozostawionych instalacji,
 - oczyszczenia elementów infrastruktury, w których jest możliwy kontakt człowieka z azbestem.

Jeśli chcesz potwierdzić czy w Twojej nieruchomości jest azbest może skorzystać z usług firm zajmujących się oznaczaniem azbestu w materiałach: <http://www.bazaazbestowa.gov.pl/pl/usuwanie-azbestu/firmy>

Akty prawne dotyczące tematyki wyrobów zawierających azbest:

- Rozporządzenie Ministra Gospodarki, Pracy i Polityki Społecznej z dnia 2 kwietnia 2004 r. w sprawie sposobów i warunków bezpiecznego użytkowania i usuwania wyrobów zawierających azbest (Dz. U. Nr 71, poz. 649 oraz z 2010 r. Nr 162, poz. 1089)
- Rozporządzenie Ministra Gospodarki z dnia 13 grudnia 2010 r. w sprawie wymagań w zakresie wykorzystywania wyrobów zawierających azbest oraz wykorzystywania i oczyszczania instalacji lub urządzeń, w których były lub są wykorzystywane wyroby zawierające azbest (Dz. U. z 2011 r. Nr 8, poz. 31)

2. krok - Usuwanie wyroby azbestowe

Jeśli podejmiesz decyzję o usunięciu wyrobów zawierających azbest:

- dowiedz się w swoim urzędzie gminnym o możliwości usuwania wyrobów azbestowych, np. czy w ramach realizacji gminnego programu usuwania azbestu Gmina wybierze jedną firmę, która będzie oczyszczać gminę z azbestu; czy jest możliwość uzyskania zwrotu części poniesionych wydatków lub inna forma wsparcia (tu możesz sprawdzić czy Twoja gmina ma program usuwania azbestu: <https://www.bazaazbestowa.gov.pl/pl/usuwanie-azbestu/programy-usuwania-azbestu>)
- zabezpiecz odpowiednią kwotę na nowe pokrycie dachowe (elewacyjne lub inne wyroby bezazbestowe) z własnych środków finansowych lub sprawdź czy Twoja gmina może skorzystać z finansowania usuwania azbestu ze środków funduszy ochrony środowiska,
- weź udział w programie gminnym lub samodzielnie wybierz firmę, która usunie wyroby zawierające azbest z Twojej nieruchomości,
- sprawdź referencje firmy i jej doświadczenie,
- zgłoś z 7-dniowym wyprzedzeniem rozpoczęcie prac do inspekcji sanitarnej, inspekcji pracy i organu nadzoru budowlanego (link do usługi: <https://www.biznes.gov.pl/pl/opisy-procedur/-/proc/1031>),
- sprawdź czy odpady zostaną wywiezione na uprawnione składowisko odpadów zawierających azbest (wykaz składowisk odpadów azbestowych jest dostępny na stronie <https://bazaazbestowa.gov.pl/pl/usuwanie-azbestu/skladowiska>).

Stosowaną metodą unieszkodliwiania odpadów azbestowych jest ich składowanie na składowiskach odpadów niebezpiecznych lub też na wydzielonych częściach składowisk odpadów innych niż niebezpieczne i obojętne. Dopuszczalne jest także składowanie na składowiskach podziemnych.

Procedura usuwania, zabezpieczania, wywożenia i składowania


3. krok - Czysta nieruchomość

Jeśli firma zakończyła już demontaż wyrobów zawierających azbest sprawdź czy:


- usunęła pozostałości pyłu azbestowego,
- uprzątnęła teren nieruchomości,
- wszystkie odpady zawierające azbest zostały wywiezione z Twojej nieruchomości,
- otrzymałeś wynik badania jakości powietrza, jeśli były usuwane wyroby zawierające krokidolit lub o gęstości objętościowej mniejszej niż 1000 kg/m³.

Załączniki:


[Azbest ulotka](#)

 2.81 MB

[INFORMACJA O WYROBACH ZAWIERAJĄCYCH AZBEST-1](#)



 234.81 KB

[Ocena stanu](#)

 239.96 KB

Podmiot publikujący

Urząd Miejski w Sędziszowie

Wytworzył	Przemysław Pawlusiński - Podinspektor ds. ochrony środowiska	2008-10-07	
Publikujący	Przemysław Pawlusiński - Podinspektor	2024-04-30 10:31	 
Modyfikacja	Przemysław Pawlusiński - Podinspektor	2024-04-30 10:31	

[Rejestr zmian](#)